

TAARIFA YA UTENDAJI WA SOKO LA BIMA TANZANIA 2019-2021



DKT. BAGHAYO SAQWARE
KAMISHNA WA BIMA
MAMLAKA YA USIMAMIZI WA BIMA
TAREHE 7 OKTOBA 2022
DAR ES SALAAM-TANZANIA





01

UTANGULIZI

02

TATHMINI YA VIHATARISHI KATIKA SOKO NCHINI

03

HALI YA UTENDAJI KATIKA SOKO 2019-2021

04

CHANGAMOTO, MAFANIKIO NA MIPANGO ENDELEVU





UTANGULIZI

1. HISTORIA YA SOKO LA BIMA
2. MAJUKUMU YA TIRA
3. OFISI ZA TIRA



HISTORIA YA SOKO LA BIMA



KABLA YA UHURU

104

Mwaka 1961 idadi hiyo ilipungua hadi kufikia kampuni 104 kutokana na Serikali kufunga baadhi ya wakala ili kudhibiti utoroshaji wa fedha kwenda nje ya nchi.

1961

1957

130

Hadi kufikia mwaka 1957, idadi ya kampuni za bima zilizokuwa zikifanya kazi nchini ilikuwa takribani kampuni 130. hii ilijumuisha kampuni za bima za kigeni kufungua ofisi za uwakala nchini.

BAADA YA UHURU

ZIC

Aidha, hatua hizo pia zilichukuliwa na Serikali ya Mapinduzi ya Zanzibar mnamo mwaka 1969 kwa kuanzisha Shirika la Bima la Zanzibar (ZIC).

1969

1967

NIC

Sheria ya Bima Na. 4 ya mwaka 1967 ambayo ilizuia kampuni yoyote kufanya biashara ya bima isipokuwa Shirika la Bima la Taifa (NIC) na kuhakikisha kwamba sekta ya bima inamilikiwa na kuendeshwa na Umma.

1996

UHURU WA SEKTA YA BIMA

Sheria ya Bima Na. 18 ya Mwaka 1996 ambayo ilianzisha Idara ya Usimamizi wa Bima (Insurance Supervisory Department) chini ya Wizara ya Fedha.

TIRA

Katika kuwezesha maendeleo ya sekta ndogo ya bima, mwaka 2009, Bunge la Jamhuri ya Muungano wa Tanzania lilifuta Sheria ya Bima namba 18 ya mwaka 1996 na kutunga Sheria ya Bima Sura ya 394.

2009

BAADA YA 2009

1. Kanuni za Bima za mwaka 2009;
2. Kanuni za Bima ndogo ndogo za mwaka 2013; Kanuni za Baraza la Rufaa za Bima la mwaka 2013;
3. Kanuni za Msuluhishi wa Migogoro ya Bima za mwaka 2013;
4. Kanuni za benkibima za mwaka 2019



MAJUKUMU YA TIRA

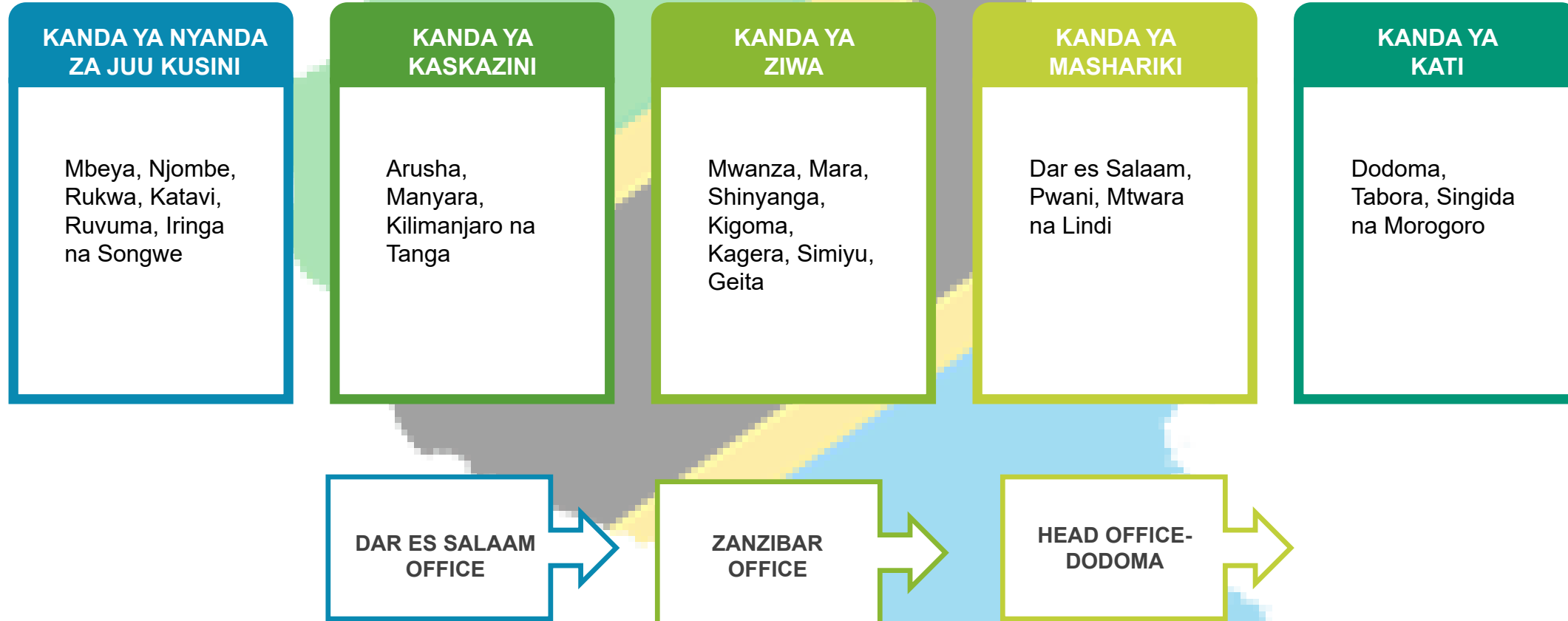


Shughuli za Mamlaka hufanyika Tanzania Bara na Zanzibar kwa mujibu wa sheria ya Bima. Majukumu ya Mamlaka yameainishwa katika Sheria ya Bima kama ifuatavyo:

- Kusimamia na kukuza soko la bima lililo madhubuti na salama ili kuwalinda wateja wa bima;
- Kusajili wadau wa bima (Kampuni za Bima, Madalali, Wakala na Wakadiriji wa hasara);
- Kukagua Kampuni za Bima, Madalali, Wakala na Wasajiliwa wengine wa bima;
- Kushughulikia malalamiko ya bima kutoka kwa wakatabima na jamii kwa jumla;
- Kutoa elimu ya Bima kwa jamii;
- Kuratibu na kusimamia shughuli za Kampuni za bima, Madalali na Wakala; na
- Kuweka viwango katika kutekeleza biashara ya bima ambavyo vitafuatwa na Kampuni za bima, Madalali na Wakala.



OFISI ZA TIRA

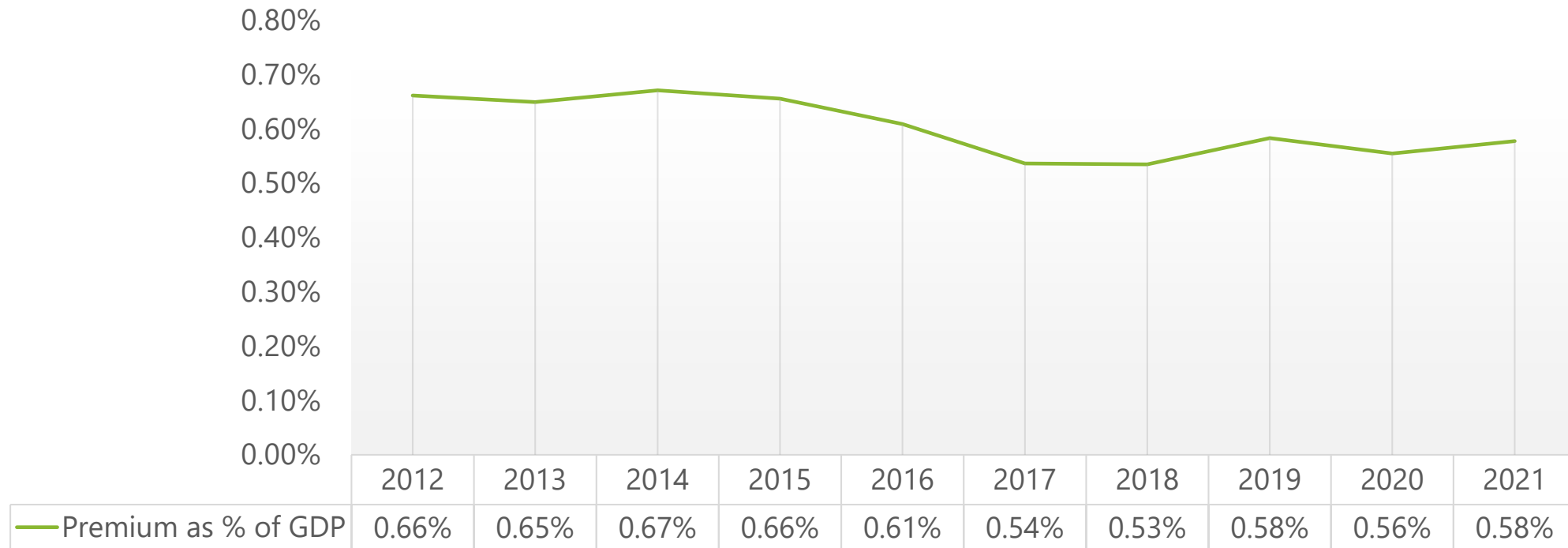




MCHANGO WA SEKTA YA BIMA KATIKA PATO LA TAIFA



MCHANGO WA SEKTA YA BIMA KATIKA PATO LA TAIFA KATIKA KIPINDI CHA MIAKA 10 ILIYOPITA (KAMPUNI ZA BIMA PEKEE)





MCHANGO WA SEKTA YA BIMA KATIKA PATO LA TAIFA



1.68%

BIMA ZA UMMA NA KIBIASHARA

Mchango wa sekta ya bima kwenye pato la Taifa unatarajiwa kuimarika kufuatia utekelezaji wa kanuni za benkibima, kuongezeka kwa wigo wa Bima za lazima na hatua nyingine za usimamizi na udhibiti.

**KAMPUNI ZA
BIMA**

15.9%

**KWENYESEKT
A YA FEDHA**

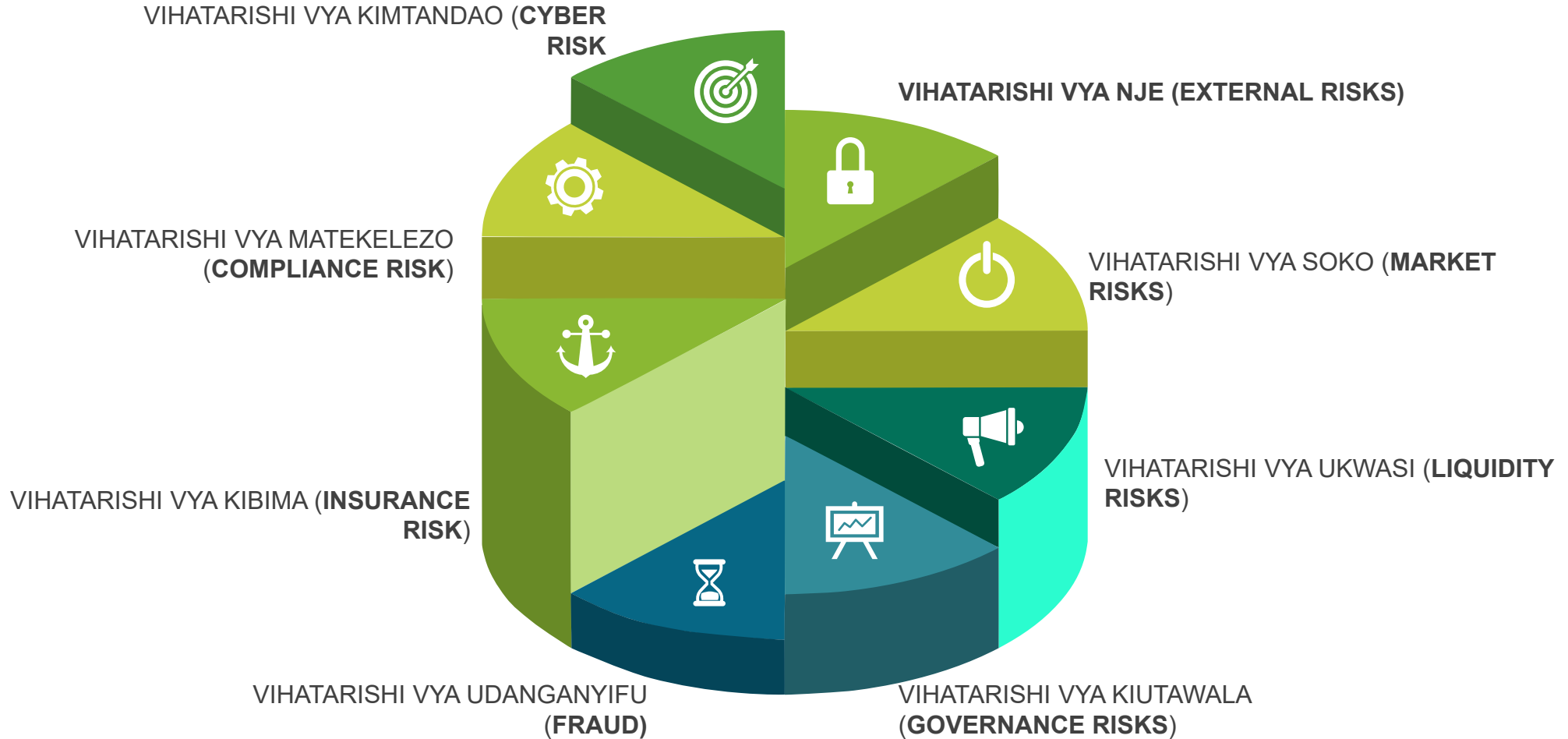


VIHATARISHI KATIKA SOKO





TATHMINI YA VIHATARISHI KATIKA SOKO NCHINI





VIHATARISHI VYA NJE (EXTERNAL RISKS)



MAANA

Hivi ni vihatarishi vinavyotokana na visababishi nje ya Bima na mara nyingi ni vigumu kuvitazamia na kudhibiti.

UDHIBITI

Mamlaka inaendelea kutekeleza wajibu wa usimamizi kwa uangalifu na kuweka miongozo na kanuni zinazohitajika ili kudhibiti soko la bima kutokana na athari mbaya za vihatarishi vya aina hii visivyoweza kutabirika



VIHATARISHI VYA SOKO (MARKET RISKS)



MAANA

Hivi ni vihatarishi vinavyohusiana na mabadiliko katika mienendo ya bei ya soko inayoathiri uwezo wa mapato wa baadaye wa mali au uwekezaji katika sekta ya bima.

UDHIBITI

Mamlaka inaendelea kufanya kazi kwa karibu na kwa kuzingatia hatua zinazochukuliwa na Benki Kuu ya Tanzania katika kudhibiti hatari zinazo sababishwa na mabadiliko ya thamani ya fedha zakigeni na hatari ya viwango vya riba.



VIHATARISHI VYA UKWASI (LIQUIDITY RISKS)



MAANA

Hivi ni vihatarishi ambavyo mali kioevu inayopatikana katika kampuni za bima zilizo kwenye soko hazitoshi kukidhi madai yaliyokubalika ya wateja, pamoja na madeni mengine na uwekezaji wa mali.

UDHIBITI

Mamlaka inaendelea kufuatilia mwenendo wa ukwasi wa kampuni za bima kwa kuimarisha mifumo ya usimamizi ili kuhakikisha soko la bima wakati wote linakuwa na uwezo wa kushughulikia majanga yoyote yanayoweza kujitokeza katika soko.



VIHATARISHI VYA KIUTAWALA (GOVERNANCE RISKS)



MAANA

Hivi ni vihatarishi vinavyohusiana na mwenendo wa bodi, mgongano wa kimaslahi kati ya bodi na menejimenti ya kampuni, ufanisi wa bodi na mamlaka ya bodi ambayo inaweza kusababisha bodi ya kampuni ya bima kushindwa kutekeleza wajibu wake ipasavyo.

UDHIBITI

- Mamlaka itaendelea kusimamia uzingatiaji wa kanuni za maadili (code of conduct) katika sekta ya bima Tanzania.
- Mamlaka pia itaendelea kufanya kazi na vyombo vilivyopewa mamlaka kama vile Tume ya Ushindani wa Haki kushughulikia masuala yanayoibua mgongano wa kimaslahi.
- Mamlaka itatoa Mwongozo wa kusimamia masuala ya kiutawala katika kampuni za bima Ili kuhakikisha uwepo wa bodi mahiri kwa lengo la kusimamia biashara za kampuni kikamilifu. Aidha Mamlaka pia itaendelea kusesitiza juu ya muundo sahihi wa bodi kupitia mwongozo utakaotolewa.



VIHATARISHI VYA UDANGANYIFU (FRAUD RISKS)



MAANA

Hivi ni vihatarishi vinavyohusiana na miamala ya ulaghai katika ufanyaji wa biashara za bima

UDHIBITI

Mamlaka inaendelea kufanya kazi kwa karibu na vyombo vingine vya serikali vikiwemo Jeshi la Polisi katika kuhakikisha utekelezaji wa sheria na udhibiti wa vitendo vya uhalifu na udanganyifu.



VIHATARISHI VYA KIBIMA (INSURANCE RISKS)



MAANA

Vihatari vinavyohusisha kiwango cha hatari inayopokelewa na kampuni ya bima kulingana na kiwango chake cha mtaji.

UDHIBITI

Mamlaka inaendelea kufuatilia mwenendo wa kampuni za bima na kuimarisha mifumo ya usimamizi kuhakikisha kampuni zinakuwa na mitaji toshelevu. Pia Mamlaka inaandaa mfumo wa kupima kiwango hitajika cha mtaji wa kampuni ya bima kwa kuzingatia kiwango cha hatari kinachopokelewa na kampuni husika



VIHATARISHI VYA MATEKELEZO (COMPLIANCE RISKS)



MAANA

Vinahusisha wasajiliwai katika soko kutokutii sheria, miongozo, kanuni au nyaraka za kiusimamizi zinazotolewa na Mamlaka

UDHIBITI

Mamlaka inaendelea kusimamia na kufuatilia kwa ukaribu uzingatiaji wa sharia kwa kufanya ukaguzi wa mwenendo wa soko, kutoa maagizo, miongozo na waraka mbalimbali.



VIHATARISHI VYA KIMTANDAO (CYBER RISKS)



MAANA

Hivi ni vihatarishi vinavyohusishwa na ukiukaji wa usalama kwa mifumo, taarifa na takwimu zilizomo katika mifumo, na kusababisha tishio kwa uendelevu wa biashara.

UDHIBITI

Mamlaka ilitoa waraka kuhusu usimamizi sahihi wa usalama wa takwimu na taarifa za mbalimbali za biashara na miongoni mwa hatua nyingine nyingi, kuhakikisha vituo vya msingi vya takwimu katika kampuni zaote za bima vipo ndani ya nchi. Mamlaka pia inaendelea kutoa msisitizo kwa kampuni na wadau wengine wa bima kuchukua hatua kuhakikisha usalama wa kimtandao ili kulinda ustahimilivu wa soko.



HALI ILIVYO KATIKA SOKO LA BIMA



USAJILI MPAKA KUFIKIA SEPTEMBER 2022

WASHAURI NA
MADALALI WA
BIMA MTAWANYO

4

KAMPUNI ZA BIMA
MTAWANYO

3

WAKALA WA BIMA

910

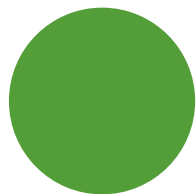
KAMPUNI ZA
TAKWIMU BIMA

4



KAMPUNI ZA BIMA

32




WASHAURI NA
MADALALI WA
BIMA

112



BENKIWAKALA
WA BIMA

27



WAKADIRIAJI
HASARA

52

JEDWALI NO 2: USAJILI WA KAMPUNI KIKANDA

Kanda	Mawakala wa Bima	Benkiwakala	Wataalamu wa Bima	Vituo Vya Uuzaji Bima	Matawi ya Kampuni za Bima
Kanda ya Ziwa	105	47	5	10	26
	10.1%	23.0%	4.8%	0.6%	1.8%
Kanda ya Kaskazini	134	38	6	7	31
	12.9%	18.6%	5.8%	0.4%	2.2%
Kanda ya Nyanda za Juu Kusini	119	14	1	3	16
	11.5%	6.9%	1.0%	0.2%	1.1%
Kanda ya Mashariki	594	43	88	1,617	1,312
	57.3%	21.1%	84.6%	97.9%	93.0%
Kanda ya Kati	32	55	1	4	22
	3.1%	27.0%	1.0%	0.2%	1.6%
Ofisi ya Zanzibar	53	7	3	10	3
	5.1%	3.4%	2.9%	0.6%	0.2%
Jumla	1,037	204	104	1,651	1410



MAUZO KATIKA SEKTA YA BIMA



Bima za kawaida na Bima za Maisha

Ongezeko la wastani kwa kipindi cha miaka mitano

6.9%

2017
637B

2021
912B

Bima za kawaida

5.3%

2017
556B

2021
746B

Bima za Maisha

17.5%

2017
80.8B

2021
165B





SABABU ZA UKUAJI KATIKA SOKO



- kuongezeka kwa idadi ya watu wa kipato cha kati ambao huongeza mahitaji ya bidhaa za bima;
- utoaji wa elimu, ubunifu wa njia mpya za usambazaji wa bima ikiwa ni pamoja na teknolojia ya utoaji bima kupitia simu za viganjani kwa lengo la kuwajumuisha wananchi wengi katika soko la bima;
- jitihada endelevu za Serikali katika kuendeleza sekta ndogo ya bima na utulivu wa kisiasa unaoweka mazingira mazuri kwa wawekezaji.



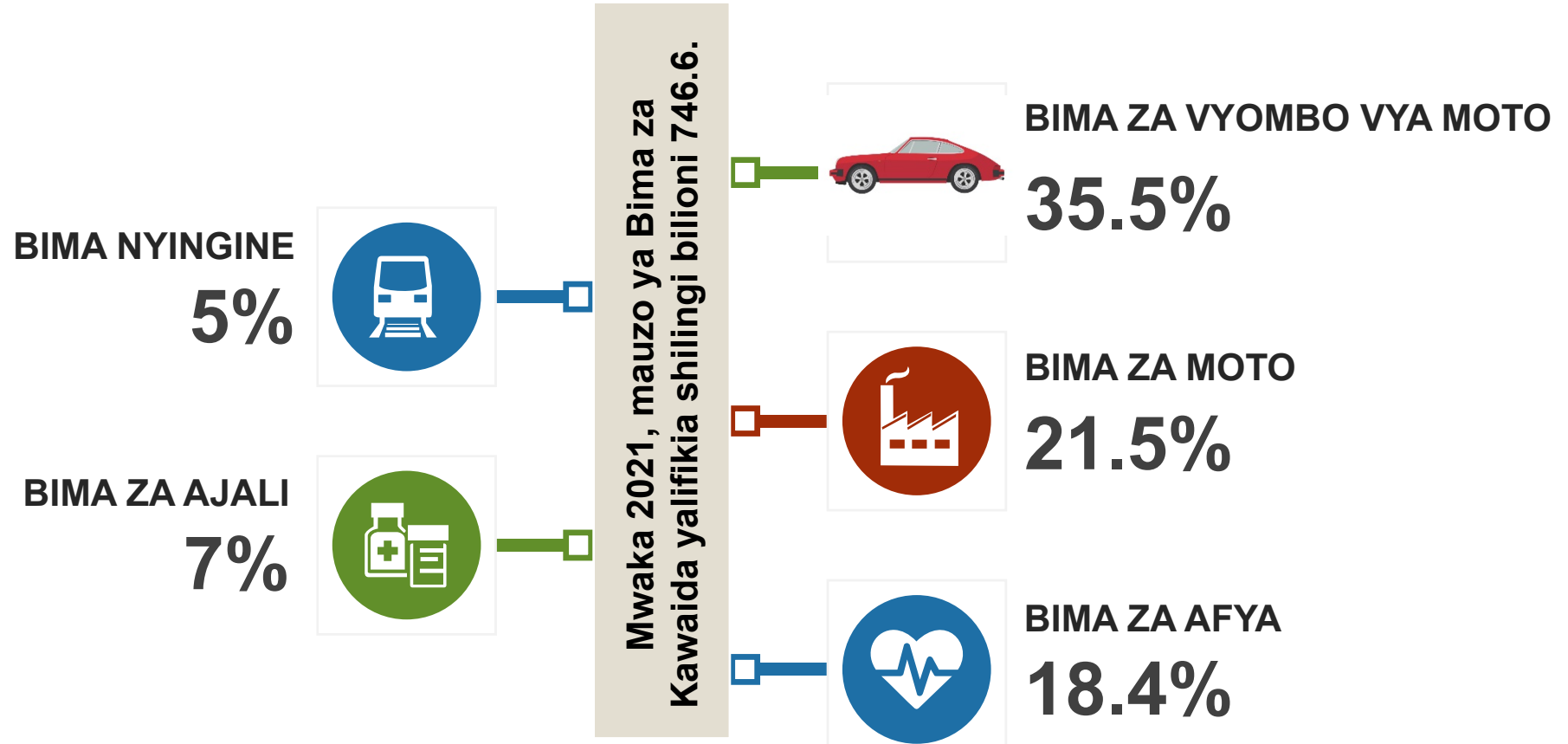
JEDWALI NA. 3 MWENENDO WA MAUZO YA BIMA KATIKA KIPINDI CHA MIAKA MITANO ILIYOPITA - TSHS MILIONI



Maelezo	2021	2020	2019	2018	2017
Ada za bima za kawaida	746,446	688,643	694,894	587,631	556,298
Ada za bima za maisha	165,045	135,706	119,607	104,272	80,843
Jumla ya ada za bima	911,490	824,349	814,501	691,902	637,141



MAUZO YA BIMA ZA KAWAIDA





JEDWALI NA. 4: MWENENDO WA BIMA ZA KAWAIDA KWA KIPINDI CHA MIAKA MITANO TSHS MILIONI



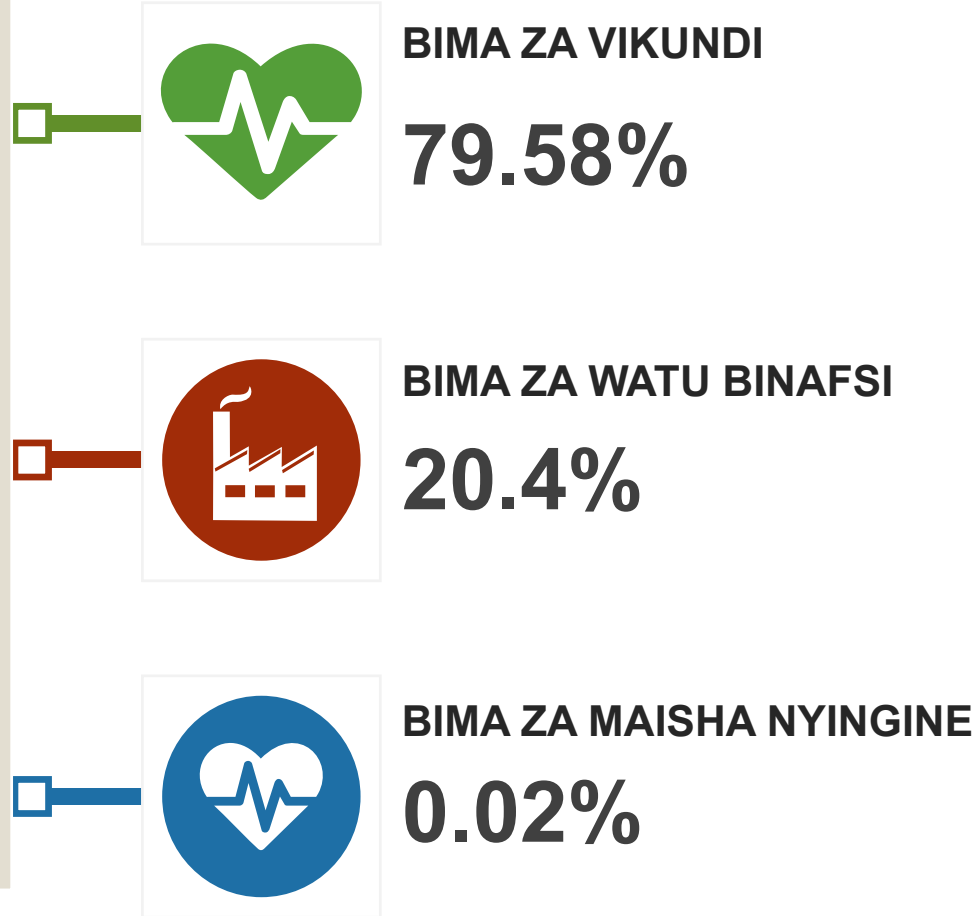
AINA	2021	2020	2019	2018	2017
Moto	160,189	147,236	143,457	114,095	106,565
Uhandisi	27,373	31,704	54,701	26,190	24,985
Vyombo vya moto	264,738	227,174	223,627	203,151	189,898
Ajali	32,311	51,152	52,233	45,019	42,847
Maji	52,481	30,940	31,684	22,860	22,570
Anga	35,298	26,261	28,917	15,850	9,395
Afya	137,165	136,206	128,596	127,850	130,307
Mafuta na Gesi	519	2,788	4,549	8,958	4,224
Nyinginezo	36,371	35,182	27,130	23,658	25,506
Jumla	746,446	688,643	694,894	587,631	556,297



MAUZO YA BIMA ZA MAISHA



Mwaka 2021, bima za Maisha zilifikia shilingi bilioni 165.0.



Aidha, mchango wa bima za maisha katika mauzo ya bima ni asilimia **18.1** ikilinganishwa ni asilimia **81.9** kwa bima za kawaida.



UKUAJI WA MAUZO YA BIMA (BIMA ZA KILIMO)



- Mauzo ya Bima za Kilimo yalikuwa shilingi bilioni 1.3 mwaka 2021 ikiwa ni asilimia 0.17 ya mauzo yote ya bima za kawaida.
- Ongezeko dogo la mchango wa Bima ya kilimo katika mauzo ya Bima ilitokana na sababu kadhaa ikiwemo:
 - **Uwezo mdogo wa wakulima kumudu malipo ya Bima;**
 - **Kutokupatikana kwa taarifa za kutosha za kilimo ili kuandikisha Bima;**
 - **Kukosekana kwa skimu ya Bima ya kilimo;**
 - **Teknolojia ndogo na miundombinu duni kwa ajili ya uendeshaji bora wa Bima ya kilimo.**



UKUAJI WA MAUZO YA BIMA



- Kwa ujumla mauzo ya Bima katika kipindi cha mwaka 2021 yaliongezeka kwa asilimia 10.2 kutoka shilingi bilioni 824.3 mwaka 2020 hadi shilingi bilioni 912 mwaka 2021.
- Ukuaji wa soko la Bima umechangiwa na sababu mbalimbali ikiwa ni pamoja na:
 - Kuongezeka kwa idadi ya watu wa kipato cha kati ambao huongeza mahitaji ya bidhaa za Bima;
 - Utoaji wa elimu ya Bima;
 - Ubunifu wa njia mpya za usambazaji wa Bima;
 - Matumizi ya teknolojia katika utoaji wa huduma za Bima;
 - Jitihada endelevu za Serikali katika kuendeleza sekta ndogo ya Bima; na
 - Utulivu wa kisiasa na mazingira mazuri kwa wawekezaji.



JEDWALI NA 5: MWENENDO WA UKUAJI WA ADA ZA BIMA KATIKA KIPINDI CHA MIAKA MITANO TSHS MILIONI



Maelezo	2021	2020	2019	2018	2017
Ada za Bima za Kawaida	746,446	688,643	694,894	587,631	556,298
Ukuaji (%)	8.4%	(0.9%)	18.3%	5.6%	(5.0%)
Mchango kwa Jumla (%)	81.9%	83.5%	85.3%	84.9%	87.3%
Ada za Bima za Maisha	165,045	135,706	119,607	104,272	80,843
Ukuaji(%)	21.6%	13.5%	14.7%	29.0%	8.9%
Mchango kwa Jumla (%)	18.1%	16.5%	14.7%	15.1%	12.7%
Jumla ya Ada za Bima	911,490	824,349	814,501	691,902	637,141
Ukuaji (%)	10.6%	1.2%	17.7%	8.6%	(3.5%)



VIONGOZI WA SOKO KATIKA SOKO LA BIMA ZA KAWAIDA



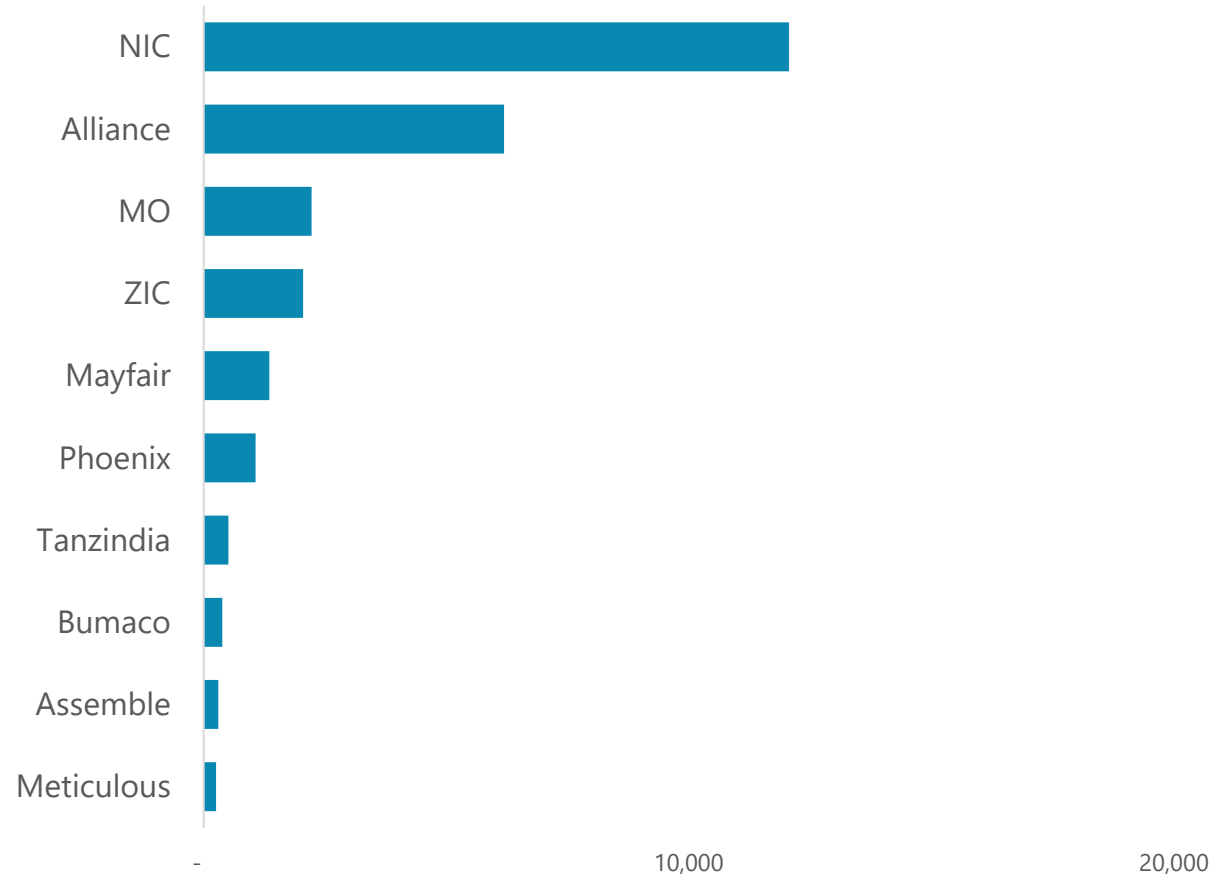
Sehemu hii inatoa uchambuzi wa kina wa vigezo muhimu vya utendakazi kwa makampuni ya bima za kawaida ambayo husaidia kwa muhtasari utendaji wa kampuni. Viashiria hivi vya utendaji ni pamoja na vifuatavyo:

- i. Faida ya biashara ya bima za kawaida (Underwriting profit)
- ii. Mauzo ya Bima za kawaida (Gross Premium Written)
- iii. Uwiano wa Kuhifadhi (Retention rate)
- iv. Bima mtawanyo iliyopelewa kwa makampuni ya kigeni (Reinsurance ceded to foreign companies)



VIONGOZI WA SOKO KATIKA SOKO LA BIMA

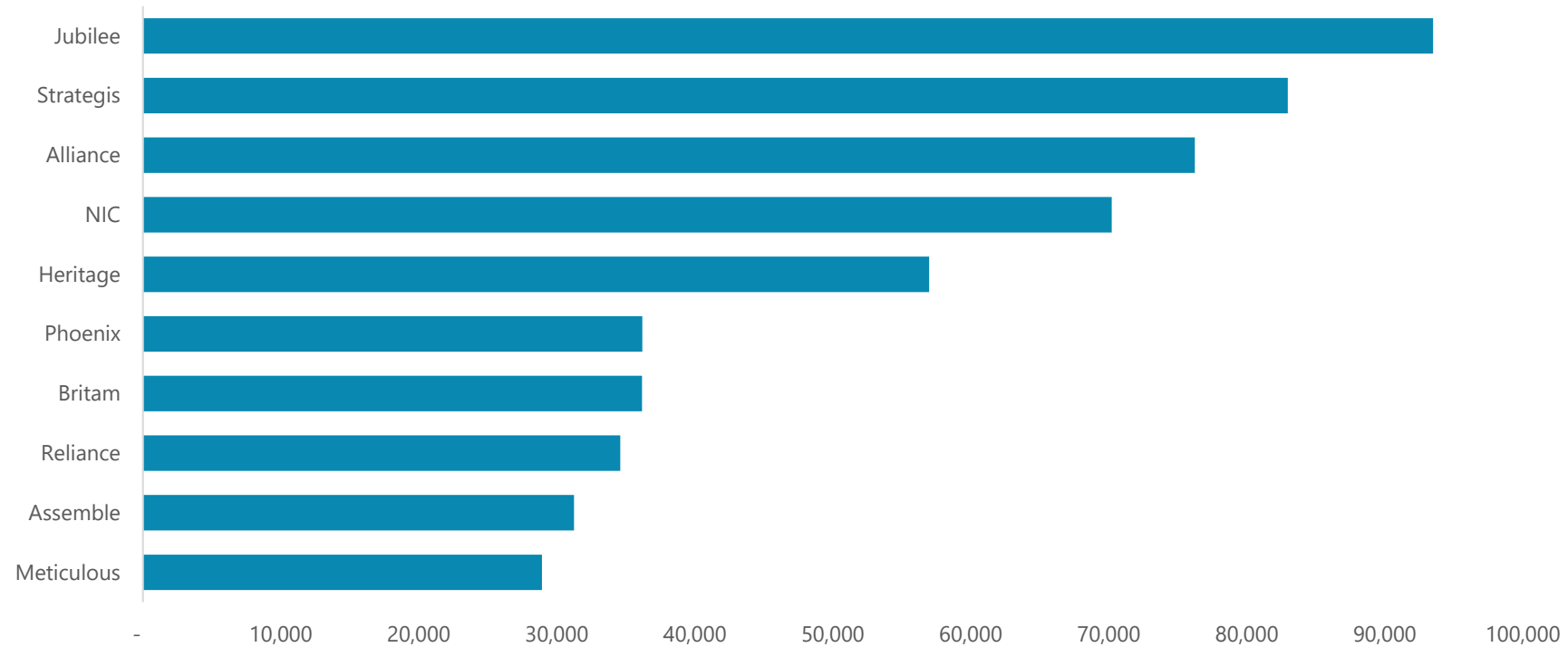
Chati 1: Faida: Bima za kawaida (underwriting Profit)





VIONGOZI WA SOKO KATIKA SOKO LA BIMA

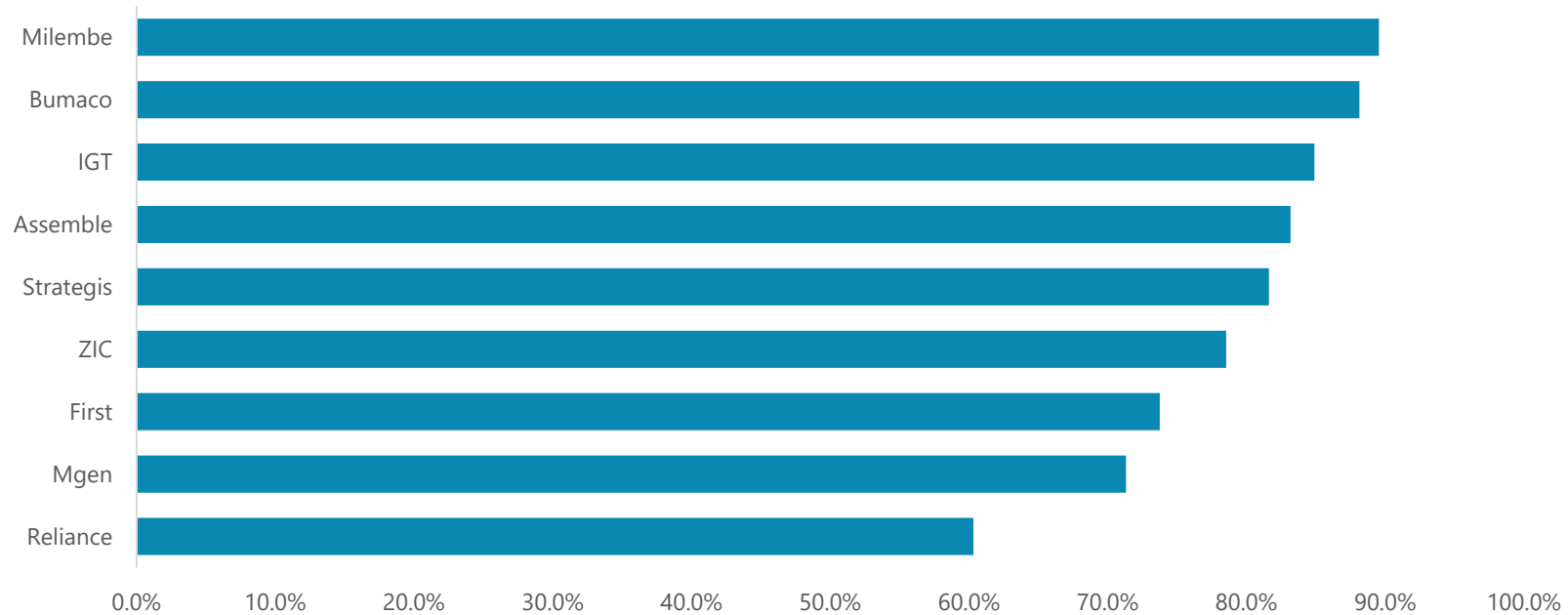
Chati 2: Mauzo ya Bima za kawaida (GPW)





VIONGOZI WA SOKO KATIKA SOKO LA BIMA

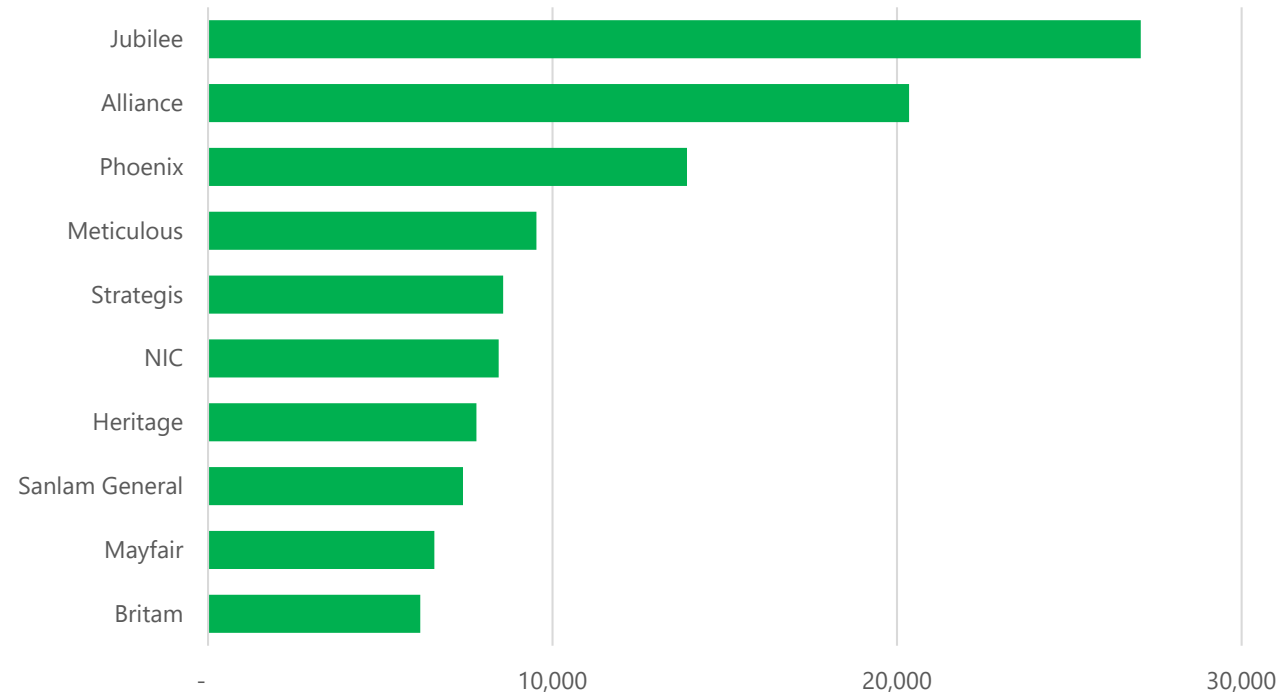
Chati 3: Uwiano wa Kuhifadhi (Retention rate)





VIONGOZI WA SOKO KATIKA SOKO LA BIMA

Chati 4: Reinsurance ceded to foreign companies





VIONGOZI WA SOKO KATIKA SOKO LA BIMA ZA MAISHA



Sehemu hii inatoa uchambuzi wa kina wa vigezo muhimu vya utendakazi kwa makampuni ya bima za Maisha ambayo husaidia kwa muhtasari utendaji wa kampuni. Viashiria hivi vya utendaji ni pamoja na vifuatavyo:

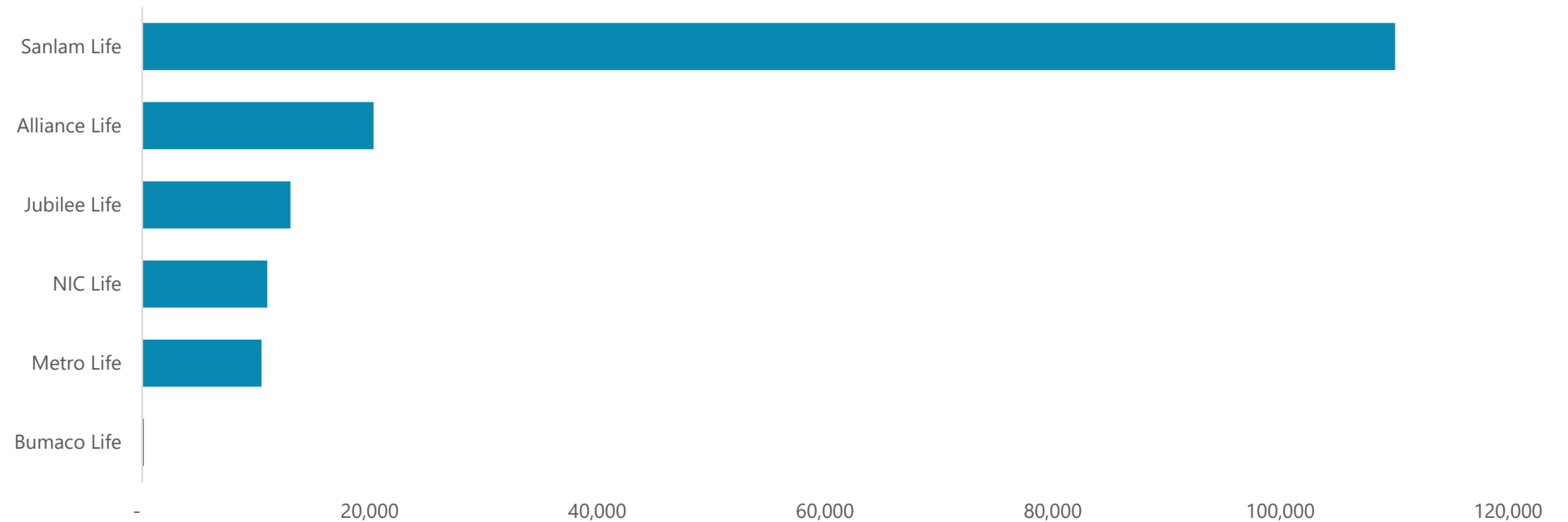
- i. Mauzo ya Bima za Maisha (Gross Premium Written)
- ii. Mapato ya uwekezaji (Investment Income)



VIONGOZI WA SOKO KATIKA SOKO LA BIMA ZA MAISHA



Chati 1: Mauzo ya Bima za Maisha (Gross Premium Written)

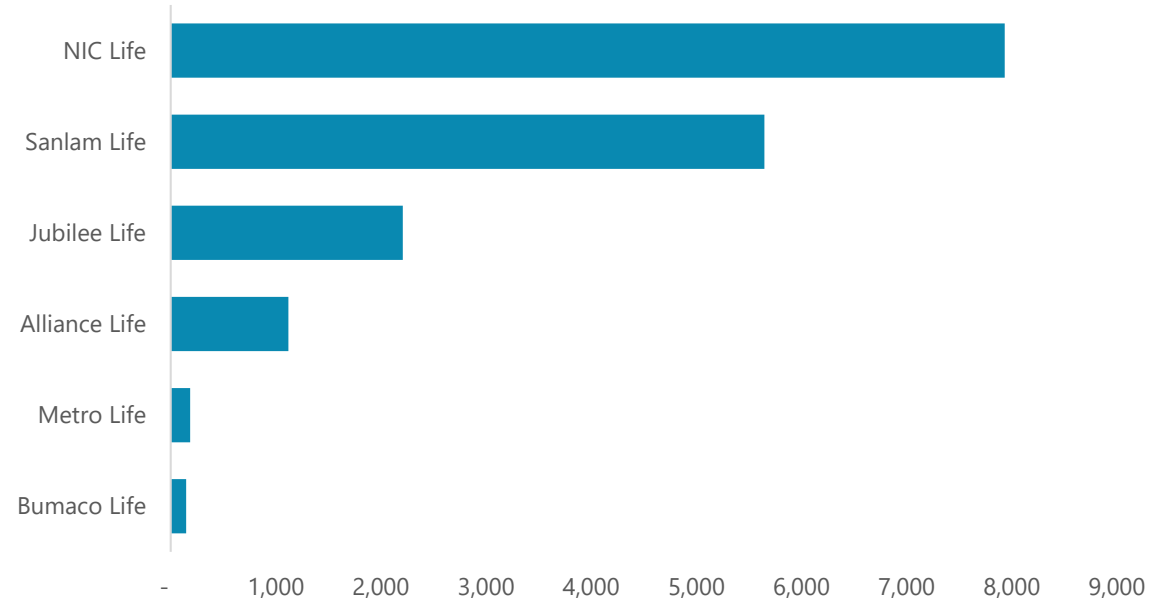




VIONGOZI WA SOKO KATIKA SOKO LA BIMA ZA MAISHA



Chati 2: Mapato ya uwekezaji (Investment Income)





BIASHARA YA BIMA MTAWANYO KWA KAMPUNI ZILIZOPO NCHINI



- Mwaka 2021, kampuni mpya ya bima mtawanyo ijulikanayo kwa jina la Grand Reinsurance Tanzania Company Limited (GrandRe) ilisajiliwa. Hivyo hadi kufikia mwisho wa mwaka 2021 kulikuwa na kampuni mbili za bima mtaanyo ikiwa ni pamoja na Tanzania Reinsurance Company Limited (TanRe).
- Kampuni hizo mbili za bima mtawanyo ziliripoti ada za bima za ya jumla ya shilingi bilioni 166.0 kwa mwaka 2021 ikiwa ni ongezeko la asilimia 18 kutoka shilingi bilioni 140.6 zilizoripotiwa mwaka 2020.
- Katika mwaka wa 2021, TanRe ilichangia takriban asilimia 99.7 ya ada zote zilivyoripotiwa sokoni na kampuni zote mbili.

UWIANO WA UHIFADHI (RETENTION RATIO) NA MATUMIZI YA BIMA MTAWANYO

01 BUMACO
88.1%

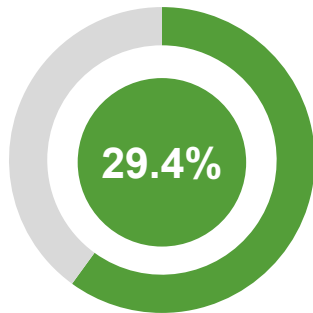
03 ASSEMBLE
83.6%

02 MILEMBE
85.5%

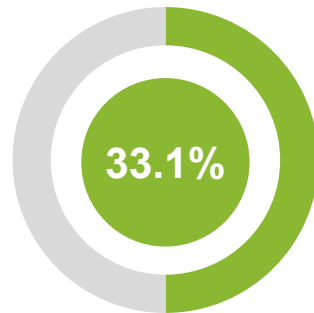
04 IGT
83.6%

UWIANO WA
SOKO

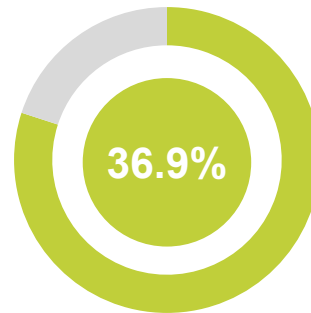
52.8%



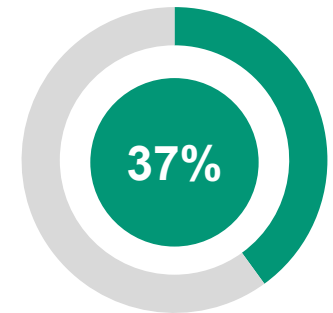
Heritage



NIC



Tanzindia



Phoenix



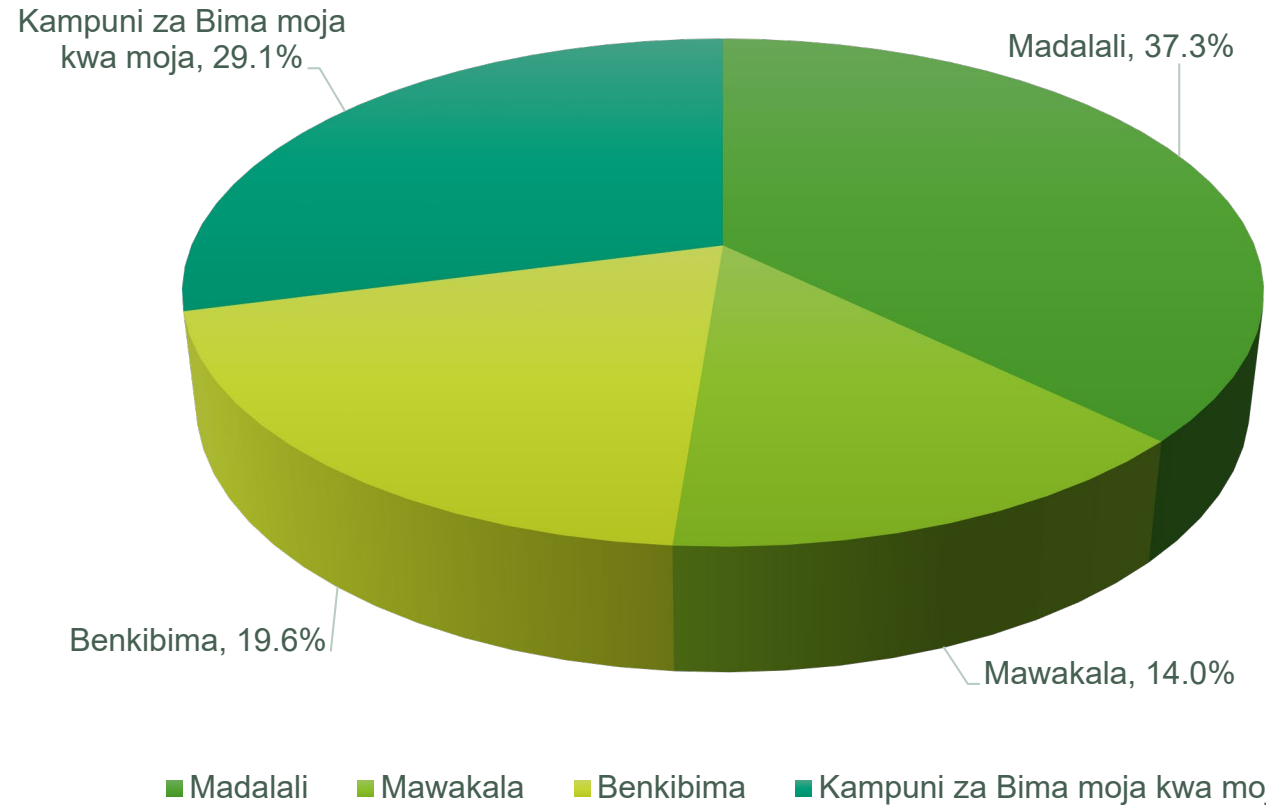
MCHANGANUO WA MAUZO YA BIMA KUTOKANA NA WATOA HUDUMA ZA BIMA



- Mauzo ya bima kwa kipindi cha mwaka 2021 ambapo jumla ya shilingi bilioni 911.5 zilikusanywa kama ada za bima yalijumuisha mauzo kutoka kwa wasajiliwa mbalimbali wa bima kama ifuatavyo:
 - Jumla ya shilingi bilioni 339.6 ya ada za bima ambayo ni asilimia 37.3 ya mauzo yote ya bima, zilipatikana kwa kupitia madalali wa bima.
 - Shilingi bilioni 127.4 ya ada za bima ambayo ni asilimia 14.0 ya mauzo yote ya bima zilipitia kwa mawakala wa bima.
 - Vilevile jumla ya shilingi bilioni 179.1 ya ada za bima ambayo ni sawa na asilimia 19.6 ya ada zote za bima zilizoandikishwa zilipitia kwa benkibima.
 - Kiasi kilichobaki cha shilingi bilioni 265.4 sawa na asilimia 29.1 ya jumla ya ada zote za bima zilizoandikishwa zilipita moja kwa moja kwa kampuni za bima.



MAUZO YA BIMA KUTOKANA NA WATOA HUDUMA MBALIMBALI






MAUZO YA BIMA ZA KAWAIDA KUPITIA MADALALI WA BIMA



Katika mwaka 2021, jumla ya TZS 285.1 bilioni za ada ya bima za kawaida zililipwa kupitia madalali, na kuwa na upungufu wa 10.4% ikilinganishwa na TZS 318.2 bilioni ya mwaka 2020. Biashara iliyofanywa kupitia mawakala mwaka 2019 ilikuwa TZS 313.0 bilioni.

Kwa msingi wa aina za bima (Class by class), kiwango cha ushiriki wa madalali katika uandishi wa bima za kawaida hutofautiana kutoka aina moja hadi jingine. Ushiriki mkubwa zaidi wa madalali wa bima ulizingatiwa katika biashara ya Bima ndogo (Micro Insurance) ambapo 100% ya kiasi chote cha malipo kutoka kwa aina hili kilitolewa kupitia madalali wa bima. Hii ilifuatiwa na *general class of business* 88.1%, Moto (49.2%), Uhandisi (47.2%), Marine (46.2%), Ajali (31.0%), Magari (30.9%), Usafiri wa Anga (27.9%). na Afya (27.8%).



MAUZO YA BIMA ZA KAWAIDA KUPITIA MADALALI WA BIMA-AINA ZA BIMA



	FIRE	ENGI NEER ING	MOT OR	ACCI DENT	MARI NE	AVIAT ION	HEAL TH	OIL & GAS	MICR O- INSU RAN CE	OTHE R GENE RAL
NUMBER OF BROKERS	56	32	68	29	24	11	30	0	3	49
ASILIMIA	76.7%	43.5%	93.2%	39.7%	32.9%	15.1%	41.1%	0%	4.1%	67.1%



MAUZO YA BIMA ZA KAWAIDA KUPITIA MADALALI WA BIMA



Katika mwaka wa 2021, sehemu kubwa zaidi ya biashara ya bima ya kawaida ilishikiliwa na African Risk & Insurance Services (T) Ltd 19.2% (2020: 18.6%), J.H. Minet & Co. (Tanzania) Limited 14.0% (2020: 10.7%), MIC Global Risks (T) Ltd 10.8% (2020: 13.9%), Demeter Financial & Insurance Services Ltd 6.9% (2020: 3.3%), Howden Puri Insurance Brokers Ltd 6.2% (2020: 3.4%) na Impex Insurance Brokers Ltd 6.2% (2020: 5.1%).

Madalali hawa 6 walichangia takriban 63.0% (2020: 55.0%) ya biashara nzima ya udalali wa bima ya kawaida, huku waliosalia wakifanya 37.0% (2020: 45.0%).



MAUZO YA BIMA ZA NDOGO KUPITIA MADALALI WA BIMA (MICRO INSURANCE)



Ushiriki wa madalali wa bima ulizingatiwa katika biashara ya Bima ndogo (Micro Insurance) ambapo 100% ya kiasi chote cha malipo kutoka kwa aina hili kilitolewa kupitia madalali wa bima. Katika mwaka 2021, jumla ya TZS 2.9 bilioni za ada ya bima ndogo (Micro Insurance) zililipwa kupitia madalali.

S/n	JINA LA WAKALA	KIASI CHA ADA	ASILIMIA
1	TAN MANAGEMENT	39	1%
2	ACCLAVIA INSURANCE BROKER	137.1	5%
3	MILVIK TANZANIA LTD	2,713.3	94%
JUMLA		2,889.4	100%



MAUZO YA BIMA ZA MAISHA KUPITIA MADALALI WA BIMA



Kufika mwaka 2021, madalali wa bima 16 walifanya biashara ya bima ya maisha (2020: 24). Jumla ya ada ya bima yaliyolipwa na madalali katika biashara ya bima ya maisha yalifikia TZS 54.5 bilioni ikiwa imepungua kwa asilimia 27.4 kutoka TZS 75.1 bilioni mwaka 2020. Katika mwaka 2019 biashara ya bima wa maisha iliyofanywa kupitia madalali ilifikia TZS 60.5 bilioni

Mchanganuo wa mauzo

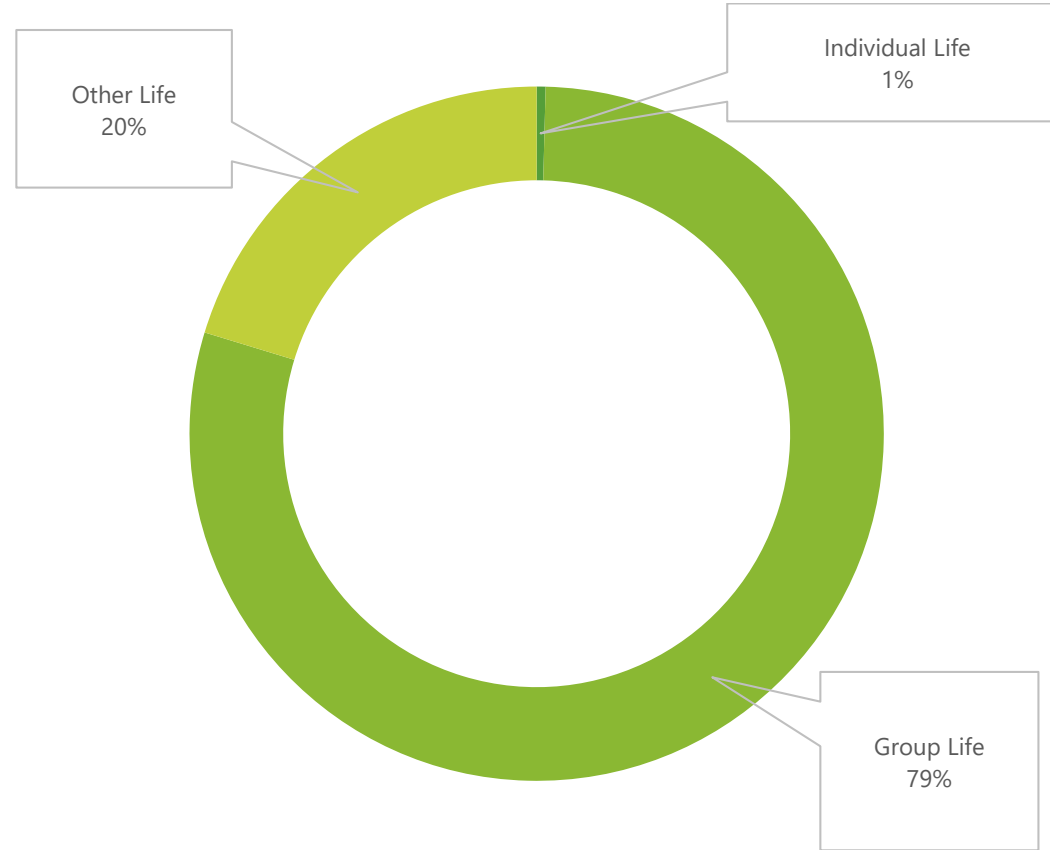
Bima za Maisha za vikundi (Group life)- 41.4% mwaka 2021 (2020: 67.4%).

Bima za Maisha za kawaida (other life)- 10.6% mwaka 2021 (2020: 12.5%).

Bima za watu binafsi (Individual life) 0.2% mwaka 2021 (2020: 0.3%).



MAUZO YA BIMA ZA MAISHA KUPITIA MADALALI WA BIMA





MAUZO YA BIMA KIKANDA



Uandikishwaji wa biashara ya bima na thamani ya ada iliyokusanywa uligawanywa kikanda na kimkoa ambapo kwa mwaka 2021 kanda ya mashariki iliongoza kwa kuwa na kiasi kikubwa cha mauzo ya bima.

- Jumla ya shilingi bilioni 765.8 ambayo ni sawa na asilimia 84.0 ya mauzo yote ya bima ambapo sehemu kubwa ni kutoka mkoa wa Dar es Salaam.
- Kanda hiyo ilifuatiwa na kanda ya kaskazini asilimia 5.6, kanda ya ziwa asilimia 4.3, kanda ya kati na kanda ya nyanda za juu kusini asilimia 1.7, kanda ya Kusini asilimia 0.3 na kanda ya magharibi asilimia 0.2.
- Aidha, kwa upande wa Zanzibar mauzo ya bima yalikuwa asilimia 2.3 ya mauzo yote ya bima nchini.



JEDWALI NA. 6 MGAWANYO WA MAUZO YA BIMA KIKANDA TSHS MILIONI



Kanda	Bima za Maisha (A)	Bima za Kawaida (B)	Jumla (A+B)	% ya Mchango
Kanda ya Mashariki	151,185	614,593	765,778	84.0%
Kanda ya Kaskazini	1,728	48,905	50,633	5.6%
Kanda ya Ziwa	2,680	36,141	38,821	4.3%
Kanda ya Kati	421	15,420	15,841	1.7%
Nyanda za juu kusini	864	14,549	15,413	1.7%
Kanda ya kusini	-	2,341	2,341	0.3%
Kanda ya magharibi	63	1,665	1,728	0.2%
Zanzibar	8,103	12,830	20,933	2.3%
Jumla	135,706	688,642	911,488	100%



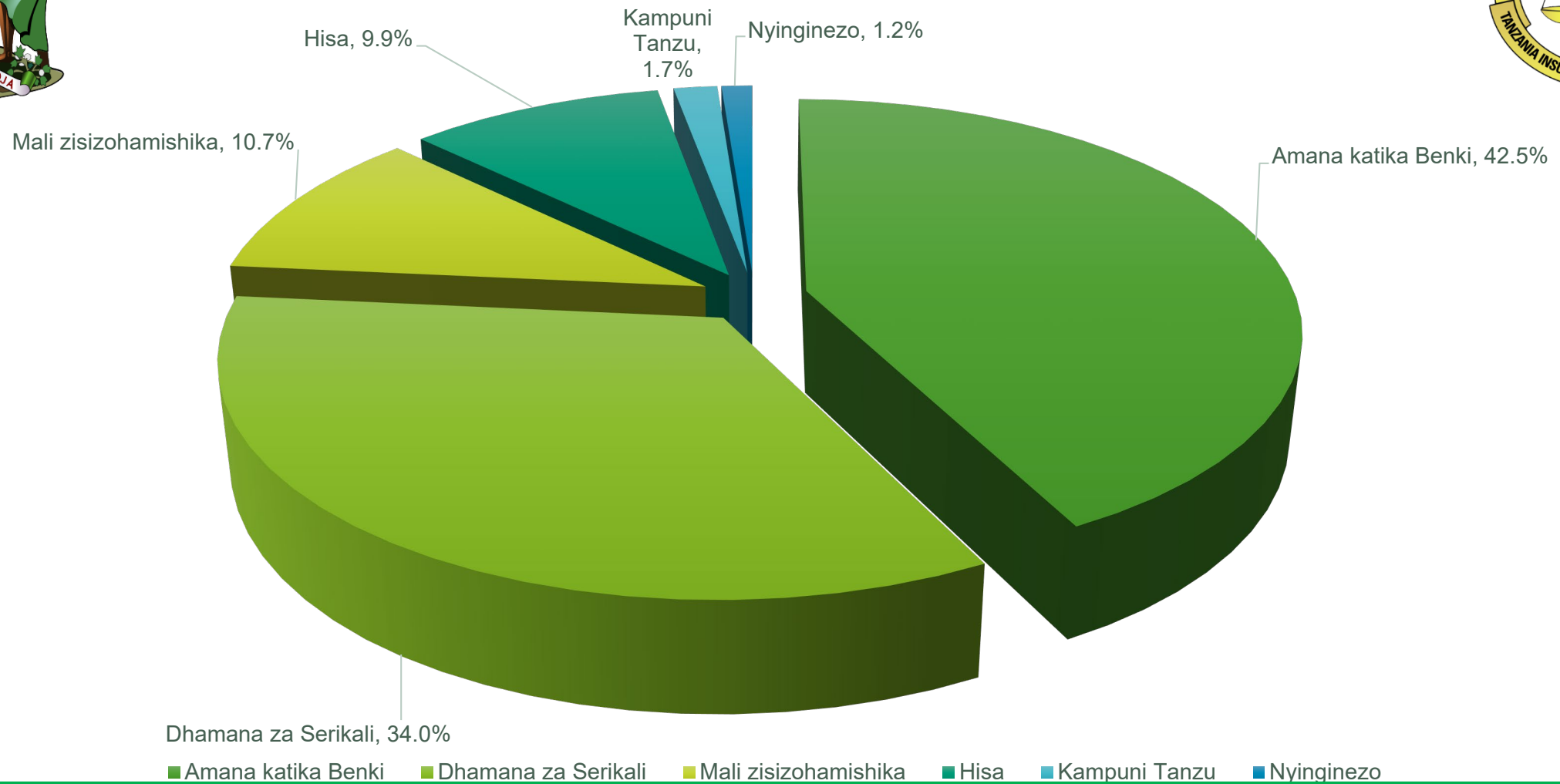
MALI NA UWEKEZAJI WA KAMPUNI ZA BIMA



- Mali za kampuni za Bima ziliongezeka kwa wastani wa asilimia 10.1 kwa mwaka katika kipindi cha miaka mitano hadi kufikia shilingi bilioni 1,278.6 mwaka 2021 kutoka shilingi bilioni 862.6 mwaka 2017.
- Madeni ya kampuni za Bima yaliongezeka kwa wastani wa asilimia 8.5 kwa mwaka katika kipindi cha miaka mitano hadi kufikia shilingi bilioni 862.5 mwaka 2021 kutoka shilingi bilioni 586.5 mwaka 2017.
- Uwekezaji wa kampuni za Bima uliongezeka kwa wastani wa asilimia 12.7 kutoka shilingi bilioni 577.6 mwaka 2017 hadi shilingi bilioni 939.7 mwaka 2021.
- Sehemu kubwa ya uwekezaji wa kampuni za Bima kwa mwaka 2021 ulijumuisha Amana katika Benki (42.5%), ikifuatiwa na Dhamana za Serikali (34.0%), uwekezaji katika mali zisizo hamishika (10.7%), hisa (9.9%) na uwekezaji katika maeneo mengine (3.0%).
- Mapato ya uwekezaji yaliongezeka kwa asilimia 3.3 kutoka shilingi bilioni 52.6 mwaka 2020 hadi bilioni 54.3 mwaka 2021.



MGAWANYO WA UWEKEZAJI MWAKA 2021





JEDWALI NA. 7: MALI NA MADENI KATIKA KAMPUNI ZA BIMA TSHS MILLIONI



MALI NA MADENI (TSHS MILIONI)	2021	2020	2019	2018	2017
Jumla ya Mali	1,278,551	1,179,470	1,047,040	936,027	862,618
Ukuaji wa Mali (%)	8.4%	12.6%	17.7%	8.5%	3.3%
Jumla ya Madeni	862,544	780,607	719,801	655,185	586,480
Ukuaji wa Madeni (%)	10.5%	8.5%	9.87%	11.7%	3.4%
Ziada ya Mali	416,008	399,047	327,240	280,911	276,138
Ukuaji (%)	7.8%	16.1%	16.49%	12.1%	3.0%
Uwekezaji	939,694	871,727	750,828	647,294	577,593
Ukuaji wa Uwekezaji (%)	7.8%	16.1%	16.0%	12.1%	12.5%



ULIPAJI WA MADAI YA BIMA



- Moja ya jukumu la msingi la kampuni ya bima ni ulipaji wa madai kwa wateja waliopata majanga mbalimbali.
- Malipo ya madai ya bima za kawaida yaliogezeka kwa asilimia 12.8 kutoka shilingi bilioni 267.5 mwaka 2020 hadi shilingi bilioni 301.9 mwaka 2021.
- Malipo ya madai na mafao ya bima za maisha yaliogezeka kwa asilimia 39.5 kutoka bilioni 68.6 mwaka 2020 hadi bilioni 95.7 mwaka 2021, ongezeko hili kubwa lilitokana na ulipwaji mafao yaliyotokana na vifo katika kipindi cha UVIKO – 19.



MATUMIZI YA HUDUMA ZA BIMA



- Uwiano wa ada za bima ikilinganishwa na idadi ya watu nchini uliongezeka kutoka shilingi 14,746.8 kipindi cha mwaka 2020 hadi kufikia shilingi 15,334.1 mwaka 2021.
- Ongezeko hili lilitokana na uhamasishaji wa utumiaji wa huduma za bima kwa wananchi.
- Hadi kufikia June 2022, jumla ya Watanzania wanaotumia huduma za bima nchini walifikia 7,829,619 ukilinganisha na watumiaji 6,003,239 June 2021. Ongezeko hili linatokana na uhamasishaji na utoaji elimu ya bima kwa Umma.



WAAJIRIWA KATIKA SEKTA YA BIMA



- Sekta ya bima imeajiri watumishi wa kudumu 4,158 kufikia Septemba 2022.
- Aidha kwa mwaka 2020 Sekta ya bima ilikuwa na wafanyakazi wa kudumu 3,208.
- Jedwali Namba 8 linaainisha zaidi.



JEDWALI NA. 8: WAAJIRIWA KATIKA SOKO LA BIMA



MSAJILIWA	June 2022			June 2020		
	IDADI YA MAKAMPUNI	WASTANI WA WATUMISHI	JUMLA	IDADI YA MAKAMPUNI	WASTANI WA WATUMISHI	JUMLA
Wataalamu wa ushauri wa Bima Mtawanyo	4	4	16	4	4	16
Wakadiriaji hasara	52	2	104	60	2	120
Benkiwakala wa bima	27	25	675	24	13	312
Kampuni za Takwimubima	4	4	16	3	4	12
Wauza Bima Kidijitali	4	3	12		3	-
Wachunguzi Binafsi wa Bima	3	3	9	3	3	9
JUMLA	1,127	97	4,158	947	80	3,208



MAFANIKIO MBALIMBALI KATIKA SOKO LA BIMA



1. Kodi za Serikali

- Kampuni za Bima zilichangia kwenye mapato ya Serikali kupitia kodi za mapato ya kampuni kiasi cha shilingi bilioni 15.3 kwa mwaka 2021 ikilinganishwa na shilingi bilioni 14.6 kwa mwaka 2020 ikiwa ni ongezeko la asilimia 4.8. Ongezeko hili lilitokana na kuongezeka kwa faida itokanayo na uwekezaji na hivyo kampuni nyingi kupata faida na kulipa kodi kwa serikali. Vyanzo vingine vya mapato vinajumuisha kodi ya ongezeko la thamani yaani (VAT), kodi ya zuio na tozo mbalimbali kwa Serikali.

2. Maboresho Ya Mifumo Ya Kielektroniki

- Mamlaka kwa kushirikiana na makampuni ya bima imeongeza matumizi ya TEHAMA katika utoaji wa huduma na uwekaji takwimu. Kwa sasa soko la bima linatumia mfumo wa (TIRA Management Information System) TIRAMIS. Mfumo huu umeunganishwa na watumiaji wa huduma za bima nchini. Kwa mfano, ukataji wa bima za magari hauhitaji kutumia stika za karatasi badala yake unatumia mfumo wa kidigitali.



MAFANIKIO MBALIMBALI KATIKA SOKO LA BIMA



3. Mapendekezo Ya Mabadiliko Ya Sheria Na Kanuni

- Mamlaka iliandaa mapendekezo mbalimbali kwa ajili ya maboresho ya sheria ya bima, na kanuni za bima ili kuweza kuboresha usimamizi na utendaji wa sekta ndogo ya bima.
- Mapendekezo ya maboresho ya sheria na kanuni yamezingatia ushirikishwaji wa wadau mbalimbali wa sekta ya bima.

4. Njia za usambazaji bima

- Jumla ya njia mpya nne (4) za usambazaji wa bidhaa za Bima zimeanzishwa ikiwa ni pamoja na:
 - Benkiwakala wa Bima;
 - Bima ya Takaful;
 - Utoaji Huduma za Bima Kidijitali; na
 - Mfumo wa Maafisa Wauza Bima.



MAFANIKIO MBALIMBALI KATIKA SOKO LA BIMA



5. Kutoa Miongozo ili kuboresha usimamizi wa soko. Miongozo hii inajumuisha:

- Miongozo ya Maafisa Wauza Bima;
- Miongozo ya Takaful;
- Miongozo ya Utoaji Huduma za Bima Kidijitali; na
- Miongozo kuhusu utekelezaji wa viwango vya kimataifa vya taarifa ya kifedha kuhusu mikataba ya Bima (IFRS 17).



MAFANIKIO MBALIMBALI KATIKA SOKO LA BIMA



6. Kuongezeka kwa wigo wa Bima za lazima ili kujumuisha masoko ya umma, majengo ya biashara, vyombo vya kusafiria majini na uagizaji wa bidhaa kutoka nje ya nchi.
7. Mikakati ya uelimishaji na uhamasishaji kuhusu umuhimu wa Bima iliendelea kutekelezwa ikijumuisha makundi mbalimbali.



MATARAJIO YA BAADA



- Kundelea na utekelezaji wa masuala ya Bima yaliyoainishwa katika Mpango Mkuu wa Kuendeleza Sekta ya Fedha ikiwemo, kutekeleza mkakati wa kitaifa wa elimu ya Bima.
- Kutekeleza mkakati wa kitaifa wa Bima jumuisi na kuweka na kutekeleza mfumo madhubuti wa kushughulikia madai, malipo na malalamiko ya wateja.
- Kuanzisha na kutekeleza Mpango wa Kitaifa wa Bima ya Kilimo (National Agriculture Insurance Scheme).



MATARAJIO YA BAADA



- Kuendelea kutoa miongozo ya kuboresha usimamizi wa bima ikiwa ni pamoja na:
 - Mwongozo wa uanzishwaji wa muungano wa makampuni kwa ajili ya kutoa huduma za Bima kwenye miradi ya mafuta na gesi (*Oil and gas consortium*);
 - Mwongozo wa taratibu za kushughulikia madai ya Bima;
 - Mwongozo wa utoaji wa huduma za bima kupitia mabenki (Uendeshaji wa Biashara);
 - Mwongozo wa utaratibu wa uwekezaji wa amana ya tahadhari endapo kampuni itaingia katika hali ngumu ya kifedha;
 - Mwongozo wa viwango elekezi vya fidia ya Bima kwa madai ya majeraha ya mwili na vifo kwa mtu wa tatu kutokana na ajali za vyombo vya moto; na
 - Mwongozo wa Utawala Bora kwa Kampuni za Bima.



CHANGAMOTO MBALIMBALI KATIKA SOKO LA BIMA



- **Kutokuwepo kwa skimu ya Taifa ya Bima ya Kilimo;**
- **Kutokuwepo kwa bodi ya wataalamu wa bima, tawimu bima na hifadhi ya jamii;**
- **Uwezo mdogo wa soko katika kukinga majanga na miradi mikubwa**



MAPENDEKEZO



Ili kukabiliana na changamoto za sekta ndogo ya bima zilizoainishwa na kuimarisha mchango wa soko la bima, Mamlaka inawasilisha mapendekezo yafuatayo kwa Serikali

- Ukamilishaji wa uandaaji wa Sera ya Bima ya Taifa.
- Ushirikiano wa Taasisi na Wizara zinazoguswa na sekta ya kilimo kwa ajili ya uanzishaji wa Skimu ya Taifa ya Bima ya kilimo kwa lengo la kupunguza athari za majanga mbalimbali yanayoikumba sekta ya kilimo kwa Tanzania Bara na Visiwani. Wizara hizo ni Pamoja na Fedha na Mipango, Kilimo, Ufugaji na Uvuvi.



HITIMISHO



- Kama ilivyo katika Mpango Mkakati wa Maendeleo ya Sekta ya Fedha (2020/2021 – 2029/2030), mchango wa sekta ya bima kwenye pato la taifa umepangwa kufikia asilimia 3 ifikapo mwaka 2030 na idadi ya watumia kuwa zaidi ya asilimia 50.
- Malengo haya yanahitaji jitihada na juhudi za pamoja ili kufikiwa. Hii ni pamoja na kuboresha mazingira ya uwekezaji kwenye sekta ya bima na kwa wananchi, pia kutumia maendeleo ya kiteknolojia ili kurahisisha utendaji na kufikia watu wengi zaidi hasa ambao wako kwenye sekta ya kilimo, ufugaji, uvuvi na madini.
- Mamlaka ya Bima inashukuru kwa ushirikiano ambao imekua ikipata kutoka kwa Wizara za Fedha na Mipango kwa bara na visiwani pamoja na wadau wote kwenye sekta ya bima.



Asanteni sana